



HONDA

NADA IMPORTA  
MÁS QUE TÚ.



— All-New —

**CITY**

**VÍVELO A TU MANERA**

Imágenes de referencia versión EXL



All-New

# CITY

VÍVELO A TU MANERA



## FICHA TÉCNICA

	Motor	Potencia	Torque	Relación peso potencia
LX	1.5 litros	122HP	107Lb FT	9,5 (KG/HP)
EXL	1.5 litros	122HP	107Lb FT	9,6 (KG/HP)



### Motor

Motor de aleación de aluminio 4 cilindros en línea 1.5L 16válvulas DOHC i-VTEC

### Transmisión CVT con modo de conducción S + Paddle Shift\*

Las levas (Paddle Shift) ubicadas en el volante te permiten controlar los cambios de velocidad brindándote un manejo emocionante, dinámico y deportivo

Imágenes de referencia versión EXL



## Filosofía M/M

Enfocada en ofrecer máximo espacio para el hombre y mínimo espacio para la máquina, proporciona espacios ergonómicos inteligentemente diseñados para garantizarte confort, permitiéndote tener todos los accesorios y controles a tu alcance sin ocupar más espacio.

## Carrocería ACE™

La estructura de Ingeniería de Compatibilidad Avanzada™ (ACE™) de tu CITY optimiza la protección de los ocupantes en caso de impactos frontales.

## Sistema de estabilidad VSA®

El control de tracción y estabilidad permite en situaciones de pérdida de control como sobregiro o subgiro frenar individualmente las ruedas o disminuir la potencia del motor para que mantengas el control de tu CITY.

## Sistema de frenado de emergencia ESS

## Diseño Solid Wing

Exclusivo de Honda, expresa un diseño moderno y sofisticado que se integra al sistema de luces DRL LED de tu CITY, reduciendo el coeficiente de fricción optimizando el consumo de combustible.



## Volumen de carga del baúl

268 litros

## Luz trasera LED


Las luces LED imprimen un diseño deportivo exclusivo de Honda que además te hacen visible frente a cualquier condición climática.

## Faros delanteros automáticos (medios/altos) y DRL LED blanca

Las luces de conducción diurna (DRL) led de tu CITY imprimen un diseño elegante y deportivo que además te permite estar siempre visible a peatones y conductores ofreciendo una conducción más segura.

Imágenes de referencia versión EXL





## Sistema Eco Assist

La ayuda visual del sistema Eco Assist™ te indica si estás generando alto consumo de combustible, así modificarás tu forma de manejo para que logres una conducción ecológica.



## Botón Start / Stop

El sistema reconoce cuando llevas contigo el control de mando permitiéndote encender tu CITY tan sólo oprimiendo un botón.

## Keyless Smart Entry / Close\*

Te permite acceder a tu CITY acercándote por cualquiera de las puertas delanteras, tan sólo llevando contigo el control de mando y sin necesidad de oprimir un botón.



## 6 Airbags

Para minimizar los efectos de un impacto frontal o lateral tu CITY cuenta con un sistema de apoyo de bolsas de Aire frontales de doble etapa y múltiples umbrales (SRS), un sistema de bolsas Laterales Smartvent y un sistema de bolsas de aire tipo cortina que están diseñados para desplegarse e inflarse rápidamente en el momento que sea requerido.



## Botón Econ

Optimiza el consumo de combustible de tu CITY ya que el sistema equilibra los cambios bruscos que puedas presentar al acelerar, gracias al sistema Drive by Wire, a su vez disminuye los tiempos de encendido del aire acondicionado sin que afecte la temperatura que estás disfrutando en el interior.




## Cámara de vista trasera con ángulos múltiples y guías dinámicas

La cámara de reversa te permite tener una vista ampliada, una vista normal y una vista de aproximación de 90° al parachoque trasero, para que puedas dar marcha atrás con tranquilidad y puedas ubicar objetos o personas que se encuentren en la parte posterior de tu CITY.

## Sistema Audio con pantalla 8" Apple Car Play y Android Auto

Sistema táctil que funciona de manera similar a un teléfono inteligente. Permite administrar la conectividad Bluetooth®, AUX y USB.



## Aire acondicionado automático\*

El sistema climatizador automático permite mantener la temperatura en el nivel deseado, haciendo del interior del vehículo un espacio confortable.

Imágenes de referencia versión EXL



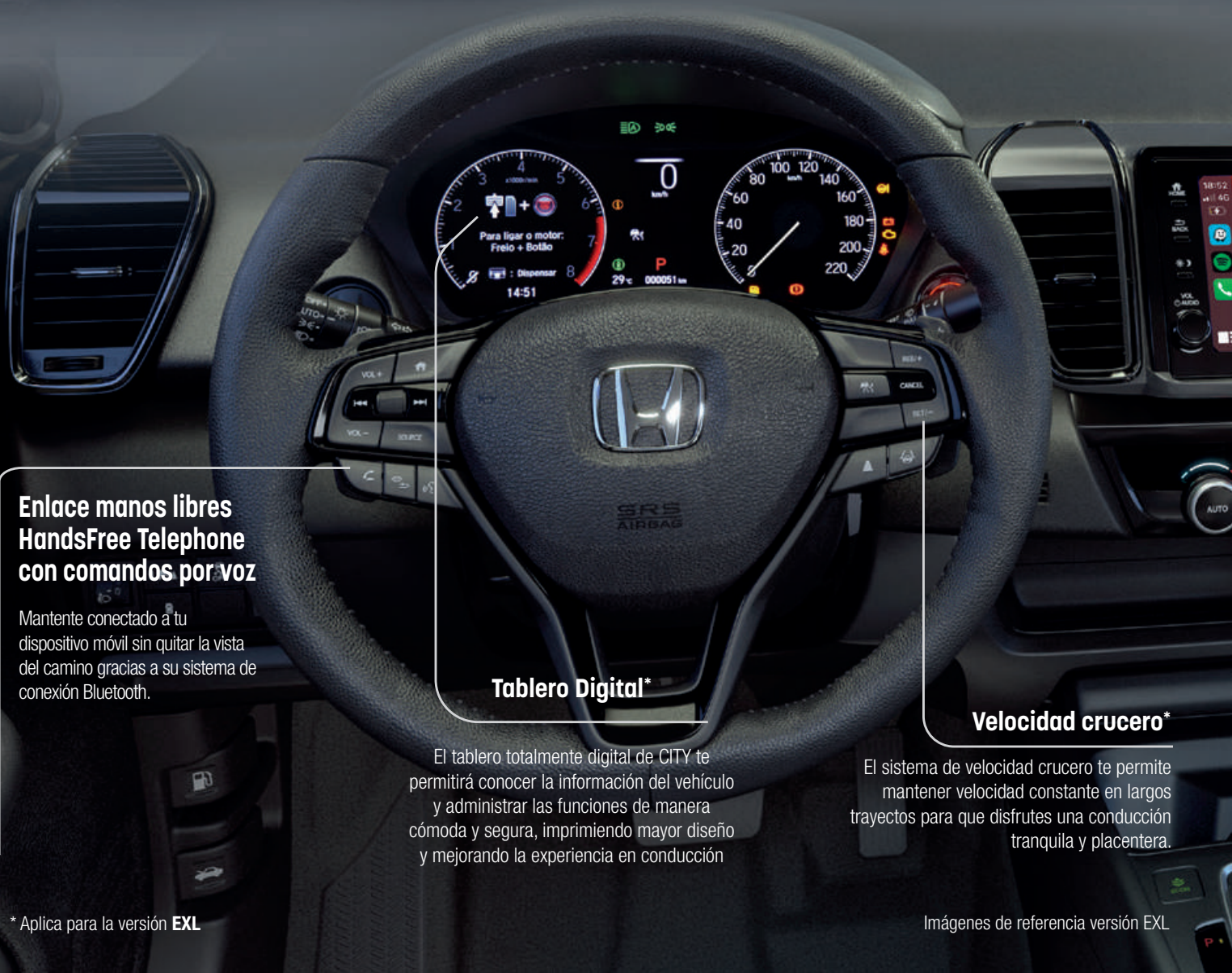


### Asistente de arranque en pendiente

El asistente de Arranque en Pendiente (HSA) mantiene inmóvil tu CITY en una cuesta el tiempo suficiente mientras levantas el pie del freno y lo llevas al acelerador para iniciar la marcha.

### Sistema de monitoreo de presión de los neumáticos

El sensor TPMS te indica la presión de las llantas para mantenerlas en el nivel adecuado evitando un mayor consumo de combustible.



### Enlace manos libres HandsFree Telephone con comandos por voz

Mantente conectado a tu dispositivo móvil sin quitar la vista del camino gracias a su sistema de conexión Bluetooth.

### Tablero Digital\*

El tablero totalmente digital de CITY te permitirá conocer la información del vehículo y administrar las funciones de manera cómoda y segura, imprimiendo mayor diseño y mejorando la experiencia en conducción

### Velocidad crucero\*

El sistema de velocidad crucero te permite mantener velocidad constante en largos trayectos para que disfrutes una conducción tranquila y placentera.

\* Aplica para la versión **EXL**

Imágenes de referencia versión EXL

# ESPECIFICACIONES TÉCNICAS



MOTOR	LX	EXL
TIPO DE MOTOR	4 CILINDROS EN LÍNEA	4 CILINDROS EN LÍNEA
BLOQUE DEL MOTOR / CULATA	ALEACIÓN / ALUMINIO	ALEACIÓN / ALUMINIO
CILINDRAJE (LT/ CC)	1,5 / 1.500	1,5 / 1.500
CABALLOS DE FUERZA	122@6.600	122@6.600
RELACIÓN PESO POTENCIA	9,1 (KG/HP)	9,1 (KG/HP)
TORQUE (LB-FT @RPM)	107@4.300	107@4.300
TREN DE VÁLVULAS	16 VÁLVULAS DOHC	16 VÁLVULAS DOHC
SISTEMA ECO ASSIST	•	•
TRACCIÓN	DELANTERA	DELANTERA

TRANSMISIÓN	LX	EXL
CVT CON MODO DE CONDUCCIÓN ADICIONAL SPORT	•	PADDLE SHIFT

CARROCERÍA / SUSPENSIÓN / CHASIS	LX	EXL
SUSPENSIÓN DELANTERA	MACPHERSON	MACPHERSON
SUSPENSIÓN TRASERA	BARRA DE TORSIÓN	BARRA DE TORSIÓN
DIRECCIÓN ELÉCTRICA ASISTIDA DE PIÑÓN Y CREMALLERA (EPS) CON RELACIÓN VARIABLE	•	•
FRENOS DELANTEROS	DISCOS VENTILADOS ASISTENCIA ELECTRÓNICA	DISCOS VENTILADOS ASISTENCIA ELECTRÓNICA
FRENOS TRASEROS	TAMBOR	TAMBOR
RINES	ALEACIÓN	ALEACIÓN
DIÁMETRO DE RUEDAS (PULGADA)	15"	16"
NEUMÁTICO	185 / 60 / R15	185 / 55 / R16
NEUMÁTICO DE REPUESTO	T135 / 80 / R15	T135 / 80 / R15

DIMENSIONES INTERIORES	LX	EXL
VOLUMEN MALETERO (LITROS)	268	268
CAPACIDAD DE PASAJEROS	5	5

DIMENSIONES EXTERIORES	LX	EXL
DISTANCIA ENTRE EJES (MM)	2.600	2.600
LONGITUD (MM)	4.341	4.341
ALTURA (MM)	1.498	1.498
ANCHO (MM)	1.748	1.748
PESO VEHICULAR	1.116	1.116

CARACTERÍSTICAS EXTERIORES	LX	EXL
ANTENA TIPO SHARK	•	•
ESPEJOS RETROVISORES DEL COLOR DE LA CARROCERÍA CON DIRECCIONALES LED INTEGRADAS Y PLEGUE ELÉCTRICO	•	+ PLEGUE AUTOMÁTICO
FAROS DELANTEROS HALÓGENOS CON FUNCIÓN AUTOMÁTICA CON GRADUACIÓN DE ALTURA	•	•
LUCES DE CONDUCCIÓN DIURNA DRL LED	•	•
FAROS ANTINEBLA	-	•
LUCES TRASERAS LED	•	•
LIMPIABRISAS INTERMITENTE	•	CON AJUSTE DE VELOCIDAD

SEGURIDAD	LX	EXL
CINTURONES DE SEGURIDAD DE TRES PUNTOS EN TODOS LOS ASIENTOS	•	•
TESTIGO DE AJUSTE DE LOS CINTURONES DE SEGURIDAD TRASEROS	•	•
CINTURÓN DE SEGURIDAD CON SISTEMA DE TENSIONAMIENTO	•	•
BOLSAS DE AIRE DELANTERAS	•	•
BOLSAS DE AIRE LATERALES	•	•
BOLSAS DE AIRE LATERALES TIPO CORTINA	•	•
ESTRUCTURA DE LA CARROCERÍA CON DEFORMACIÓN INTELIGENTE ACE™	•	•
ALARMA DE SEGURIDAD CON INMOBILIZADOR (ECU)	•	•
ASISTENTE DE ARRANQUE EN PENDIENTE (HSA)	•	•
SISTEMA DE FRENOS ANTIBLOQUEO (ABS)	•	•
DISTRIBUCIÓN ELECTRÓNICA DEL FRENO (EBD)	•	•
ASISTENCIA DE FRENADO DE EMERGENCIA (EBA)	•	•
ASISTENTE DE ESTABILIDAD Y DE TRACCIÓN (VSA)	•	•
SISTEMA ISOFIX DE FIJACIÓN PARA LOS ASIENTOS DE NIÑOS	•	•
CÁMARA TRASERA MULTI-ÁNGULO CON LÍNEAS DINÁMICAS	•	•
SISTEMA DE MONITOREO DE PRESIÓN DE LOS NEUMÁTICOS	•	•
SEGURO PARA NIÑOS EN LAS PUERTAS TRASERAS	•	•
RECORDATORIO DE ABROCHARSE LOS CINTURONES DE SEGURIDAD DELANTEROS Y TRASEROS	•	•

COMODIDAD Y CONVENIENCIA	LX	EXL
BOTÓN START / STOP	•	•
SISTEMA DE APERTURA/CIERRE INTELIGENTE (KEYLESS SMART ENTRY/CLOSE)	-	•
SISTEMA DE AIRE ACONDICIONADO	MANUAL / DIGITAL	DIGITAL / AUTOMÁTICO
BOTÓN ECON	•	•
SENSORES DE ESTACIONAMIENTO TRASERO	-	•
CONTROL AUTOMÁTICO DE VELOCIDAD DE CRUCERO	-	•
FUNCIÓN DE CAMBIO DE CARRIL DE UN SOLO TOQUE	•	•
COLUMNA DE DIRECCIÓN CON AJUSTE DE ALTURA Y PROFUNDIDAD.	•	•
BOTÓN DE BLOQUEO DE PUERTAS (CONDUCTOR Y PASAJERO) CON BLOQUEO AUTOMÁTICO DE VELOCIDAD	•	•
VIDRIOS ELÉCTRICOS CON FUNCIÓN DE SUBIDA AUTOMÁTICA "ONE TOUCH"	•	•
BOLSILLOS EN EL ESPALDAR DEL ASIENTO	PASAJERO	PASAJERO Y PILOTO
APAGADO AUTOMÁTICO DE LAS LUCES DESPUÉS DE 15 SEGUNDOS.	•	•
TOMACORRIENTE DE 12 VOLTIOS	DELANTERA	DELANTERA
KIT DE TAPETES CON TRATAMIENTO ANTIDESLIZANTE	•	•
VOLANTE Y PALANCA DEL CAMBIO REVESTIDOS EN CUERO	-	•
CONTROL CON APERTURA DE MALETERO, APERTURA Y CIERRE DE LAS VENTANAS Y DESBLOQUEO DE LAS PUERTAS	-	•
PANEL DE COMANDOS DIGITAL TFT 7" DE ALTA RESOLUCIÓN	-	•
CONTROL DE INTENSIDAD DE LUZ DEL TABLERO	•	•

ASIENTOS	LX	EXL
TAPIZADO DE LOS ASIENTOS EN CUERO	•	•
ASIENTOS TRASEROS PLEGABLES	60/40	60/40
ASIENTOS CON TECNOLOGÍA G-FRAME (CON ESTRUCTURA ANTI-FATIGA)	•	•

SISTEMA DE AUDIO	LX	EXL
SISTEMA DE AUDIO	AM / FM	AM / FM
INTERFACE PARA SMARTPHONES CON CONECTIVIDAD APPLE CARPLAY Y ANDROID AUTO™	•	•
ALTAVOCES DE 20W CADA UNO	4 ALTAVOCES	6 ALTAVOCES
CENTRO DE ENTRETENIMIENTO DE 8" TOUCHSCREEN	•	•
HANDSFREE TELEPHONE, CÁMARA DE RÉVERSA Y PUERTO USB	•	•
CONTROL DE AUDIO EN EL VOLANTE	•	•

## All-New CITY VÍVELO A TU MANERA

| DISPONIBLE • | NO DISPONIBLE - |



Algunos diseños, acabados y/o accesorios del vehículo hacen parte de la ambientación fotográfica y/o de otras versiones que pueden no ser comercializadas en la República de Colombia. Información sujeta a cambios sin previo aviso, válida a la fecha de impresión de esta ficha. Los accesorios están sujetos a disponibilidad y podrán incluirse con un costo adicional. Para más información consulta nuestra Red de Agencias Honda. • Fecha de impresión: Abril de 2022.



**HONDA**  
Renting Total



Escanea este código y cóctico más de Honda Renting Total

El Honda CITY cuenta con mantenimiento preventivo (cambio de aceite de motor, filtro de aceite de motor, tapón y arandela del carter y revisión de 21 puntos) sin costo cada 10.000 km o 6 meses por 2 años o 100.000 KM, lo primero que ocurra, a partir de la fecha de factura del vehículo y Garantía de fábrica por 3 años o 100.000 KM, lo primero que ocurra a partir de la fecha de entrega del vehículo. Mantenimiento realizado de acuerdo a las instrucciones dadas por el fabricante, no incluye piezas de desgaste. Para mayor información ingrese a [autos.honda.com.co](http://autos.honda.com.co)

**GARANTÍA HONDA**  
MANTENIMIENTO PREVENTIVO SIN COSTO

